

Dighty

# 앱 트렌드 리포트

인테리어  
2020년 4월



# 인테리어 조언·쇼핑까지 가능한 오늘의집, 압도적인 설치수 1위 기록 글로벌 가구 브랜드 IKEA, 인테리어 커뮤니티 앱 하우스 앱이 2위, 3위를 차지

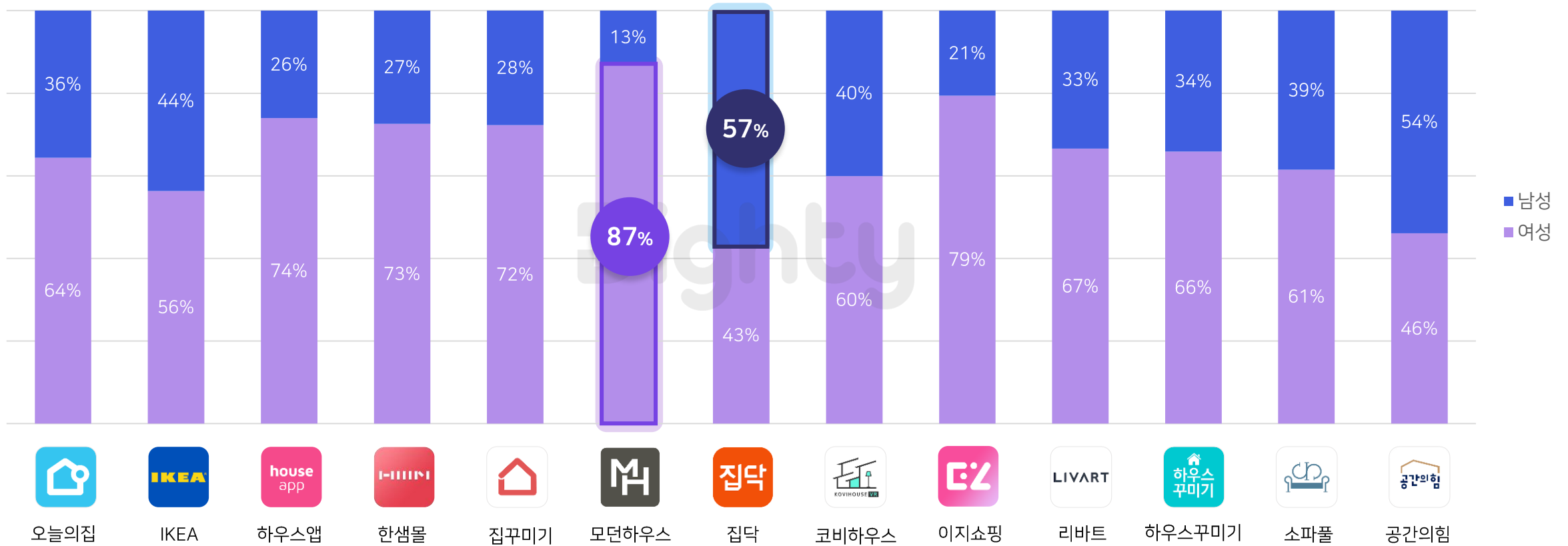
## 인테리어 앱 순위



Dighty Data / Android / 2020.03.04 기준  
※ 인테리어 앱 설치 수 기준의 상위 13개 앱 순위 데이터

# 인테리어 앱은 여성 비중이 약 65%로 나타나며, 모던하우스에서 여성 비중이 87%로 가장 높게 나타남

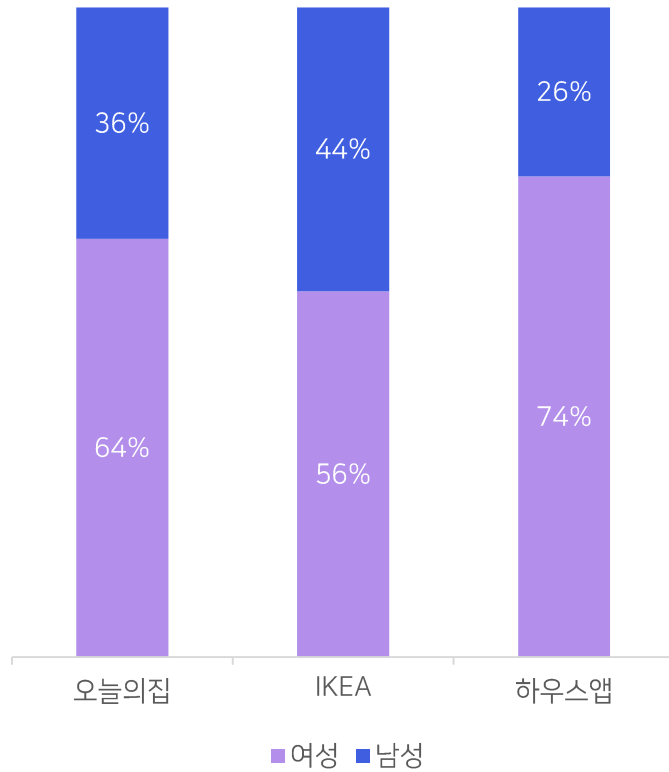
## 인테리어 앱 성별 비중



Dighty Data / Android / 2020.03.04 기준  
※ 인테리어 앱 설치 수 기준의 상위 15개 앱 성별 예측 데이터

# 모던하우스에서 여성 비중이 가장 높게 나타났으며 조립형 가구 브랜드 IKEA가 남성 유저 비중이 가장 높았음

## 가구/소품 판매 앱 성별 및 비중 분석



### 남성 비중 순위

순위	앱명
1위	이케아
2위	소파폴
3위	오늘의집

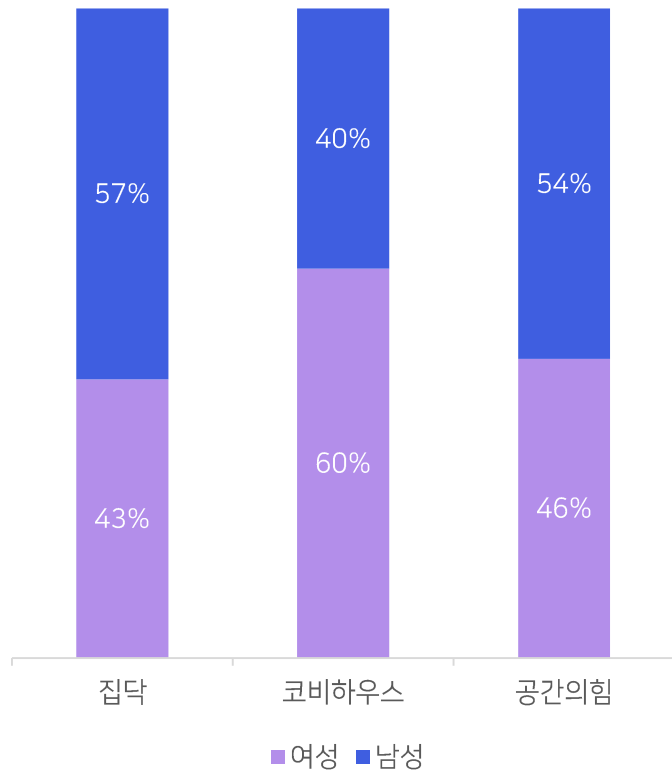
### 여성 비중 순위

순위	앱명
1위	모던하우스
2위	이지쇼핑
3위	하우스앱

Dighty Data / Android / 2020.03.04 기준  
 ※인테리어 가구/소품 판매 성별 기준 상위 3개 데이터 / 성별 : 앱 설치 리스트를 기반으로 모델링 한 예측 데이터

# 인테리어 시공 견적 전문 집닥의 남성 비중이 가장 높게 나타났으며 공간의힘, 코비하우스가 그 뒤를 이어 2위와 3위 기록

## 인테리어 시공 서비스 앱 성별 및 비중 분석



남성 비중 순위

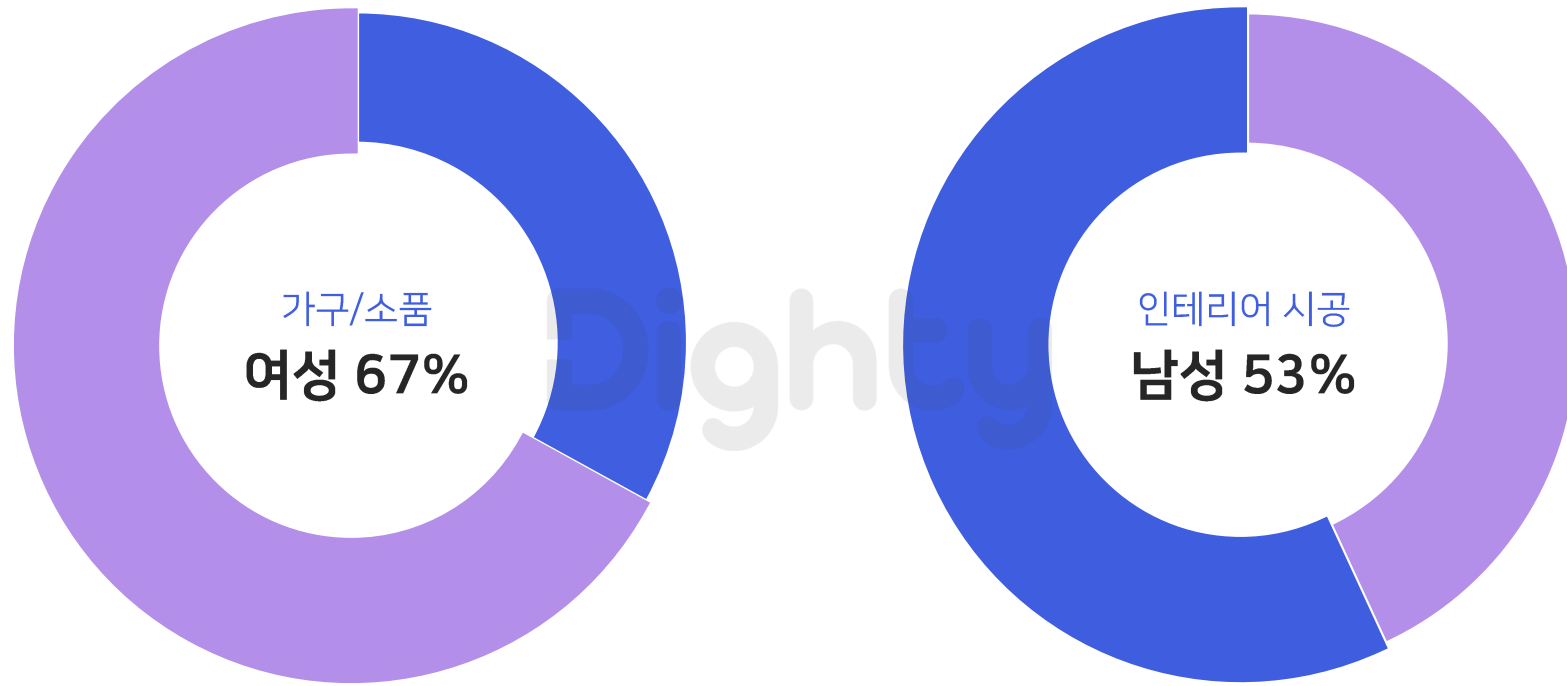
순위	앱명
1위	집닥
2위	공간의힘
3위	코비하우스

여성 비중 순위

순위	앱명
1위	코비하우스
2위	공간의힘
3위	집닥

# 가구/소품 앱은 여성이 67%로 높았으며 인테리어 시공 앱은 남성이 53%로 높게 나타남

## 인테리어 앱 유형 별 성별 비중 분석



Dighty Data / Android / 2020.03.04 기준  
※ 유형 별 인테리어 앱 설치 수 기준의 상위 10개 앱의 성별 설치수를 합산하여 계산 / 성별 : 앱 설치 리스트를 기반으로 모델링 한 예측 데이터

# 가구/소품 앱은 30대 여성 유저 비중이 높게 나타나며 오늘의집은 20대 초반 비중이 상대적으로 높음

## 가구/소품 판매 서비스 앱 연령대 및 성별

앱명	연령	13-18	19-24	25-29	30-34	35-39	40-44	45-49	50-59	60-
오늘의집	남성	0.47%	4.88%	8.79%	8.96%	5.44%	2.78%	2.24%	1.16%	0.47%
	여성	0.81%	7.73%	11.06%	14.99%	13.19%	8.55%	4.76%	2.22%	0.65%
IKEA	남성	0.22%	1.85%	4.36%	9.68%	11.85%	6.84%	4.10%	1.88%	0.60%
	여성	0.32%	2.17%	4.42%	11.13%	16.95%	11.72%	4.65%	1.88%	0.46%
하우스앱	남성	0.10%	0.60%	4.26%	7.12%	4.51%	3.10%	3.01%	1.96%	0.63%
	여성	0.22%	1.89%	9.16%	18.10%	16.68%	12.45%	8.19%	4.24%	0.97%

Dighty Data / Android / 2020.03.04 기준  
 ※ 인테리어 가구/소품 판매 서비스 앱 상위 3개 앱 순위 데이터

# 시공 중개 서비스인 집닥과 공간의힘은 30대~40대 초반 유저 비중이 높음 VR 시공 서비스 코비하우스는 20대 비중이 상대적으로 높음



## 인테리어 시공 서비스 앱 연령대 및 성별

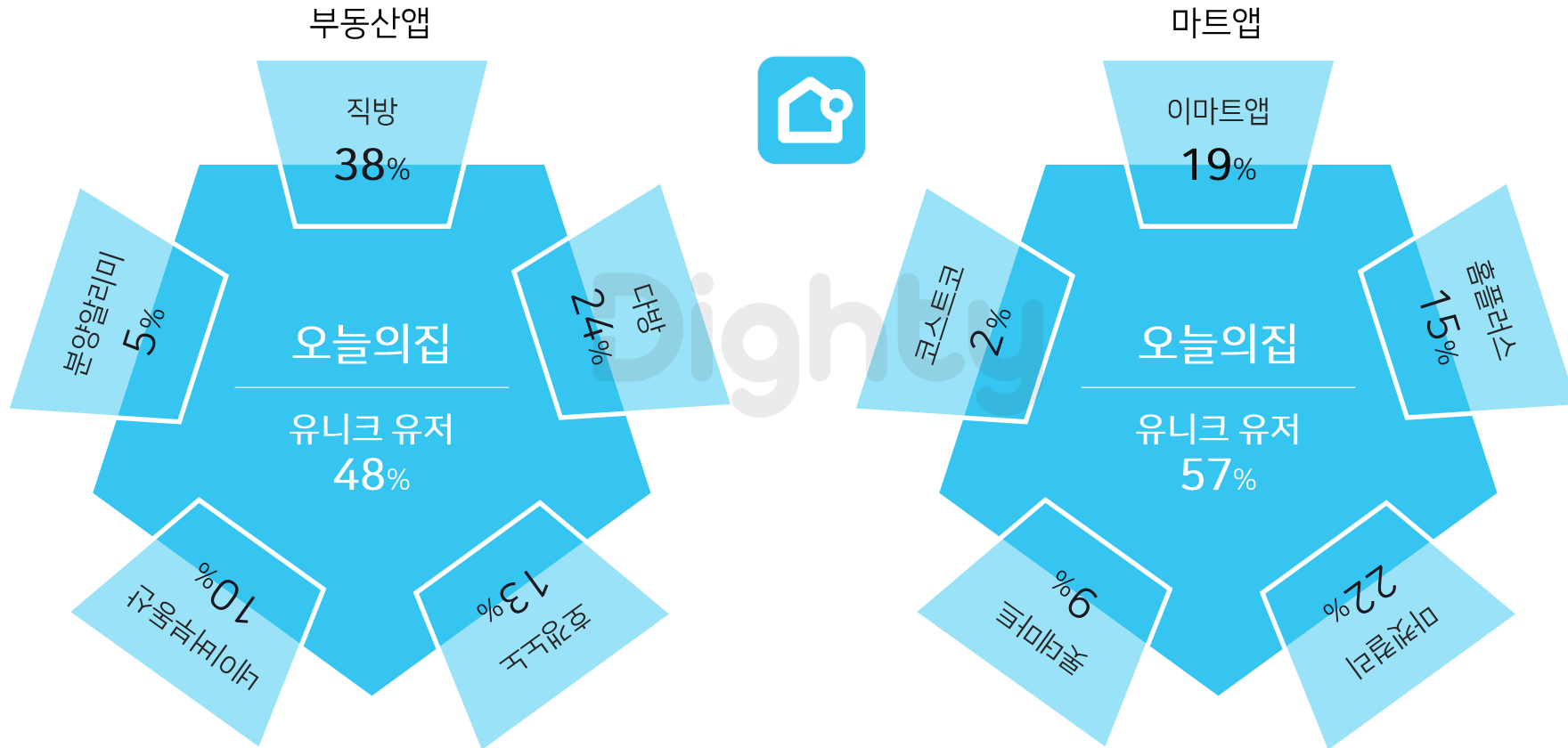
앱명	연령	13-18	19-24	25-29	30-34	35-39	40-44	45-49	50-59	60-
집닥	남성	0.29%	2.88%	4.62%	13.65%	12.36%	7.85%	5.92%	4.57%	2.14%
	여성	0.18%	3.78%	3.07%	8.15%	8.56%	7.70%	4.46%	3.61%	1.27%
코비하우스	남성	1.35%	4.63%	7.13%	10.45%	6.82%	4.42%	2.32%	1.09%	0.66%
	여성	5.66%	12.94%	12.45%	11.52%	8.79%	4.90%	1.50%	0.42%	0.27%
공간의힘	남성	0.59%	2.45%	4.74%	11.96%	11.97%	9.19%	5.56%	3.28%	1.57%
	여성	0.44%	2.94%	5.35%	10.28%	10.87%	9.52%	3.06%	1.40%	0.68%

Dighty Data / Android / 2020.03.04 기준  
※ 인테리어 시공 서비스 앱 상위 3개 앱 순위 데이터



# 오늘의집 설치 유저 중 52%는 다른 부동산 앱을 함께 설치 하였으며 22%가 마켓컬리 앱을 중복설치 한 것으로 분석됨

## 오늘의집 앱 중복 설치 현황



Dighty Data / Android / 2020.03.04 기준  
※ (각 앱 동시 설치 유저수) / (기준앱 설치 유저수) \* 100

Dighty

THANK YOU

데이터를 기반으로 가장 필요한 인사이트를 제공합니다

데이터 제안 요청 및 구매 문의

데이터컨설팅팀 | [acedata@nhnace.com](mailto:acedata@nhnace.com)

