

Dighty

앱 트렌드 리포트

공유 모빌리티
2020년 4월



일상 속 이동 수단으로 자리 잡고 있는 공유 모빌리티 1위는 차량 공유 플랫폼 쏘카, 2위는 서울시 공공자전거 서비스인 따릉이가 차지

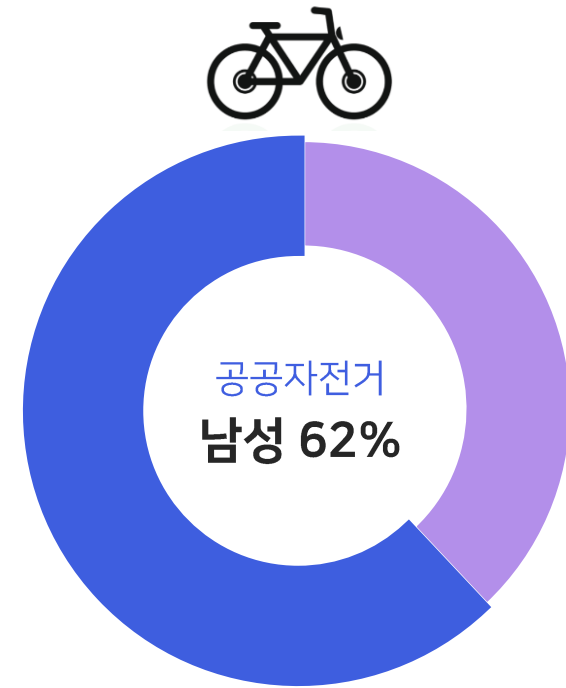
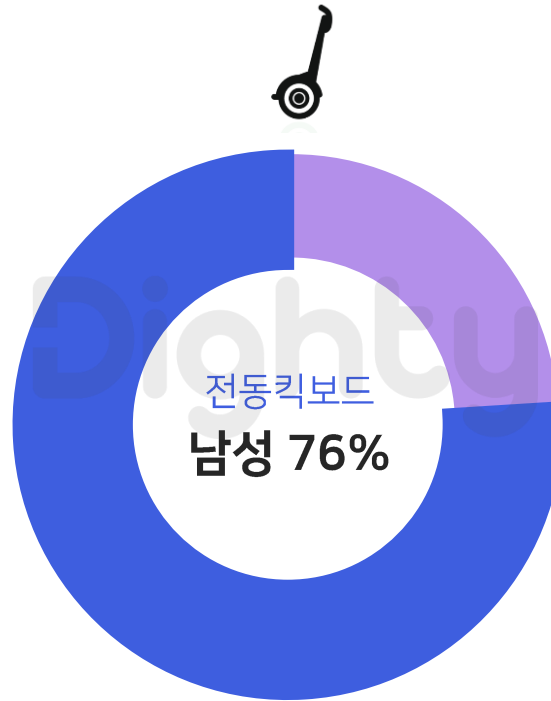
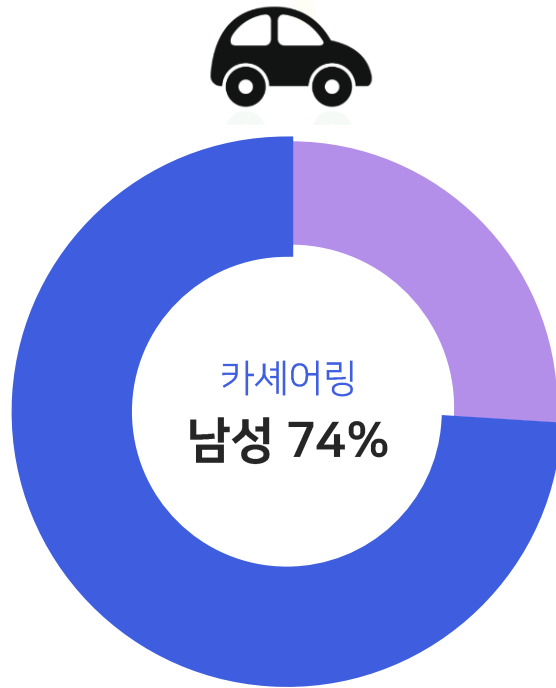
공유 모빌리티 앱 순위



Dighty Data / Android / 2020.04.07 기준
※ 공유 모빌리티 앱 설치 수 기준의 상위 13개 앱

전동킥보드 공유 앱에서 남성 비중이 76%로 가장 높게 나타남

공유 모빌리티 유형 별 성별 분석

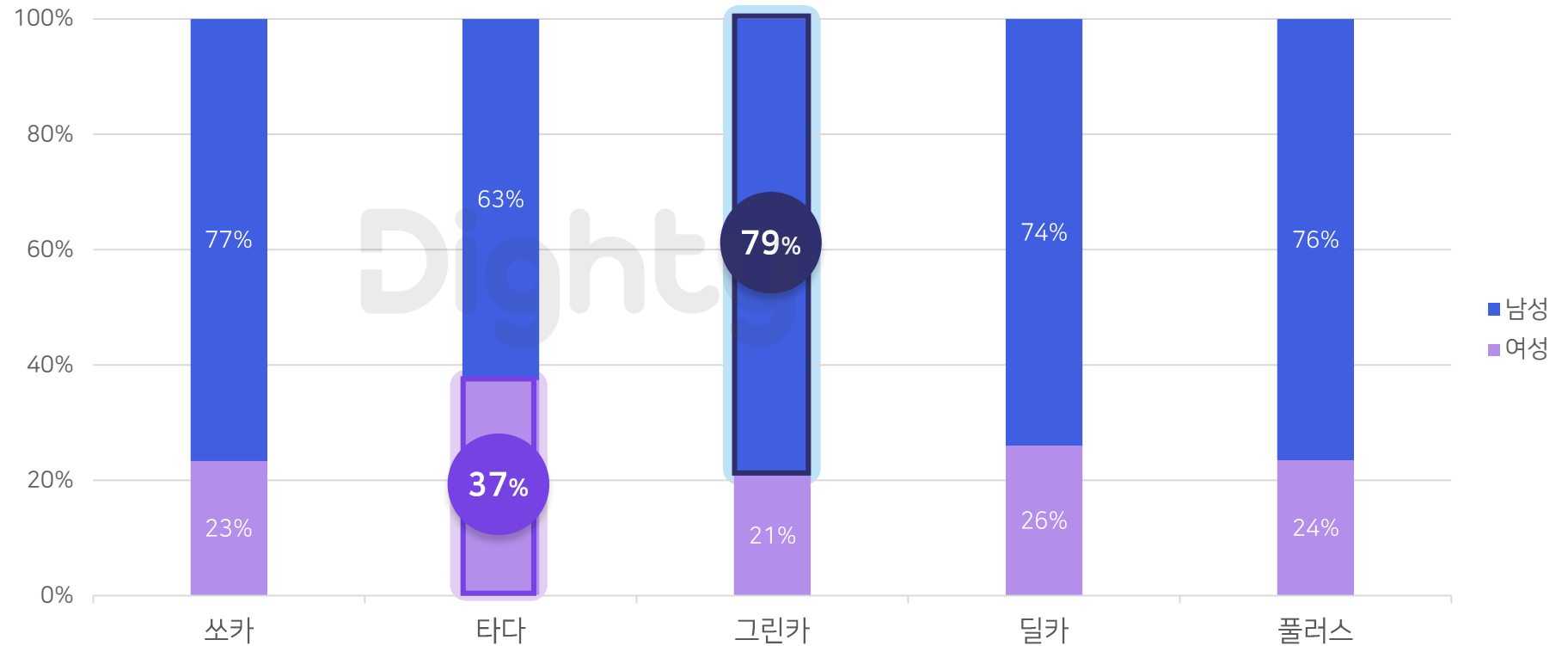


Dighty Data / Android / 2020.04.07 기준
※ 유형 별 상위 5개 앱의 성별 설치수를 합산하여 계산 / 성별 : 앱 설치 리스트를 기반으로 모델링 한 예측 데이터

운전기사까지 제공되는 타다의 여성 비중이 37%로 다른 앱보다 높게 나타남 타다 베이직 서비스가 4월 10일 중단됨에 따라 이후 순위 변동이 예상됨

카셰어링 앱 성별 분석

순위	앱명
1위	쏘카
2위	타다
3위	그린카
4위	딜카
5위	플러스

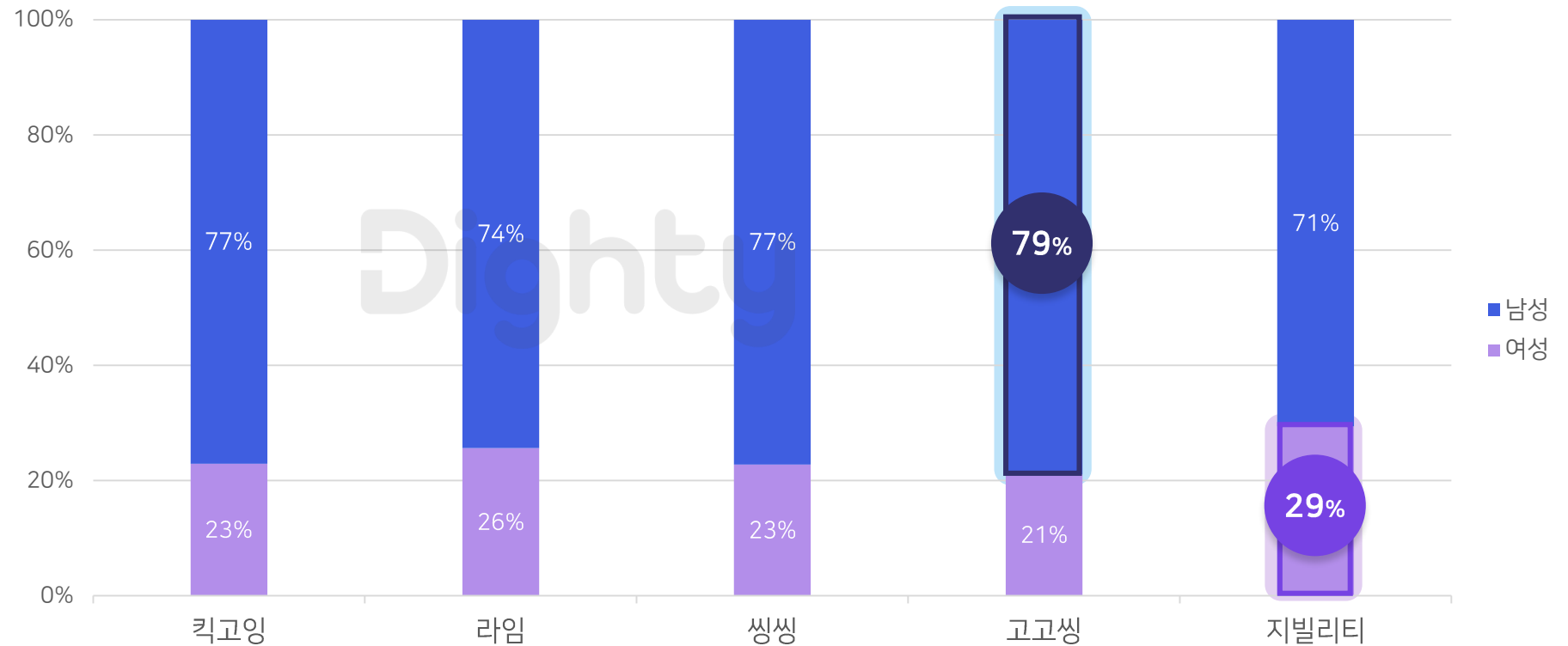


Dighty Data / Android / 2020.04.07 기준
※ 앱 설치 리스트를 기반으로 모델링 한 성별 예측 데이터

자전거 공유 서비스를 함께 제공하는 지빌리티의 여성 비중이 29%로 나타남 최근 터치 한 번으로 이용할 수 있는 '터치앤고' 기술을 선보이며 지쿠터로 앱 이름을 변경

전동킥보드 공유 앱 성별 분석

순위	앱명
1위	 킥고잉
2위	 라임
3위	 씩씩
4위	 고고씽
5위	 지빌리티

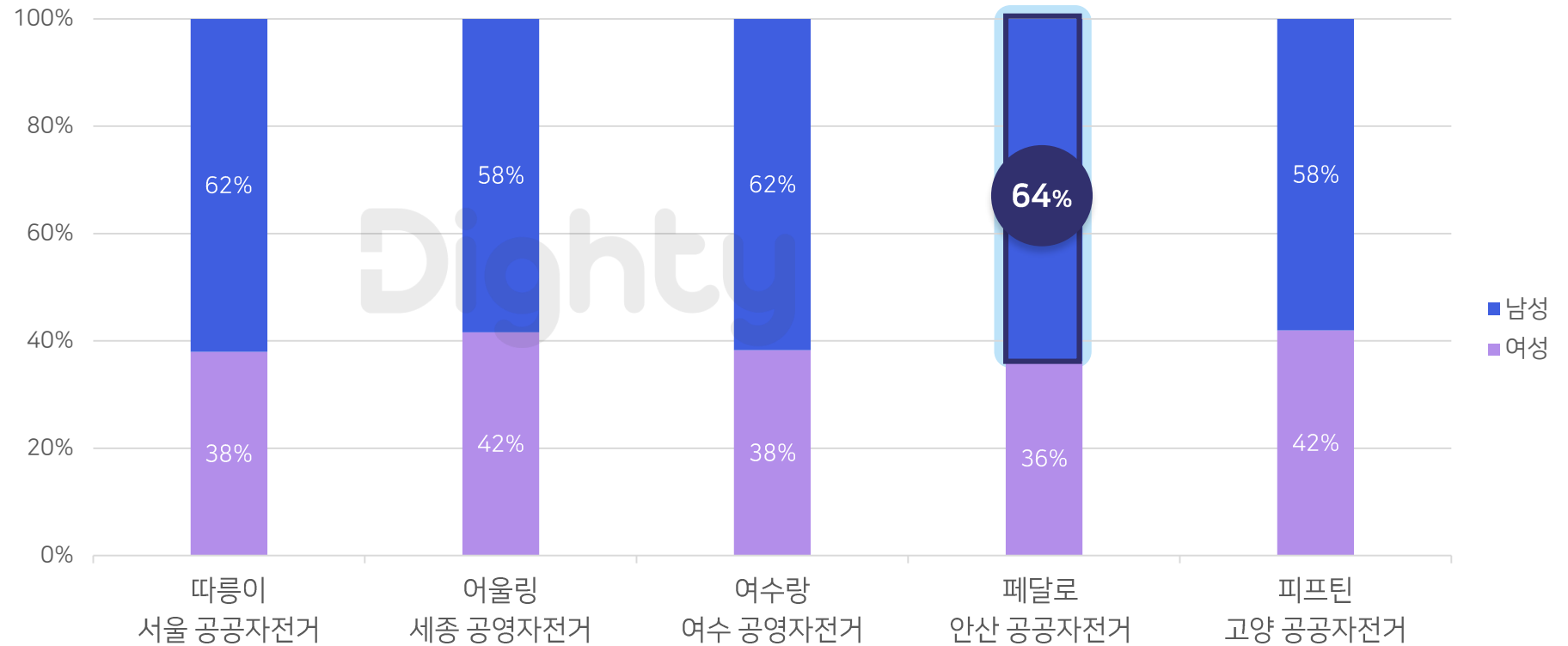


Dighty Data / Android / 2020.04.07 기준
※ 앱 설치 리스트를 기반으로 모델링 한 성별 예측 데이터

공공 자전거 서비스는 지방 자치 단체에서 운영 서울 > 세종 > 여수 순으로 설치수가 높았으며 안산의 남성 비중이 64%로 가장 높음

지역 공공자전거 앱 성별 분석

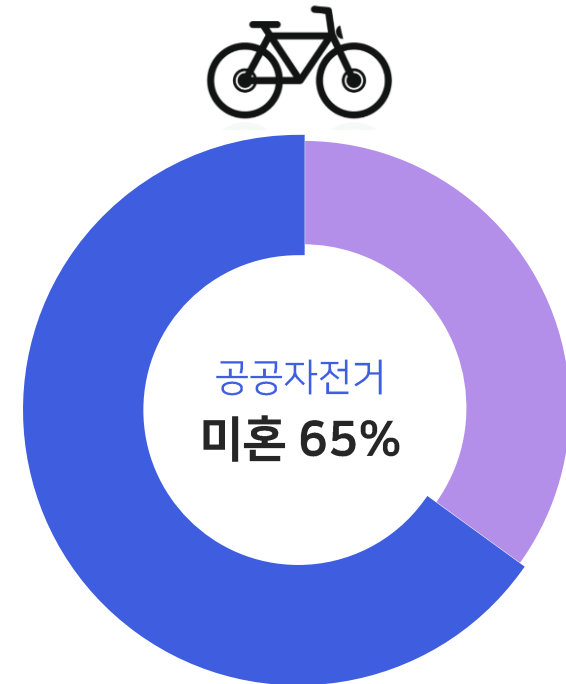
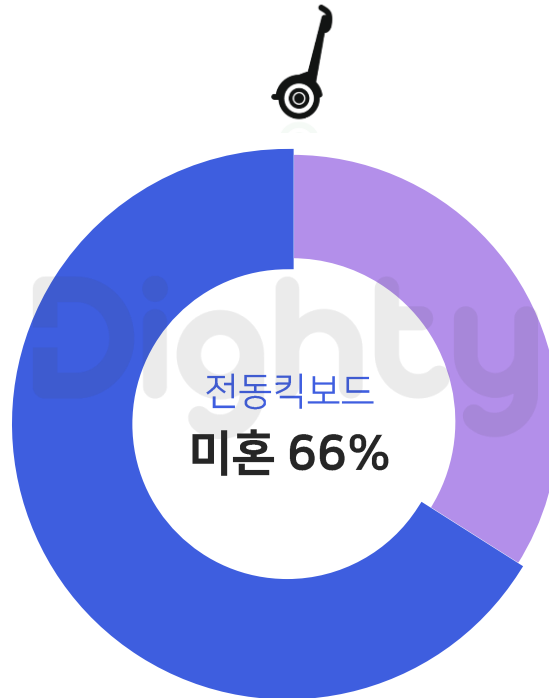
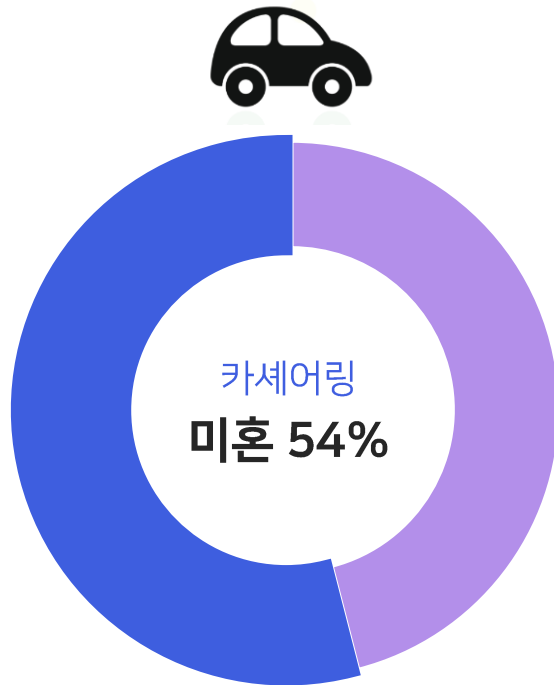
순위	앱명
1위	 따릉이
2위	 어울링
3위	 여수랑
4위	 페달로
5위	 피프틴



Dighty Data / Android / 2020.04.07 기준
※ 앱 설치 리스트를 기반으로 모델링 한 성별 예측 데이터

전동 킥보드 앱 설치 유저의 미혼 비중이 66%로 가장 높게 나타남

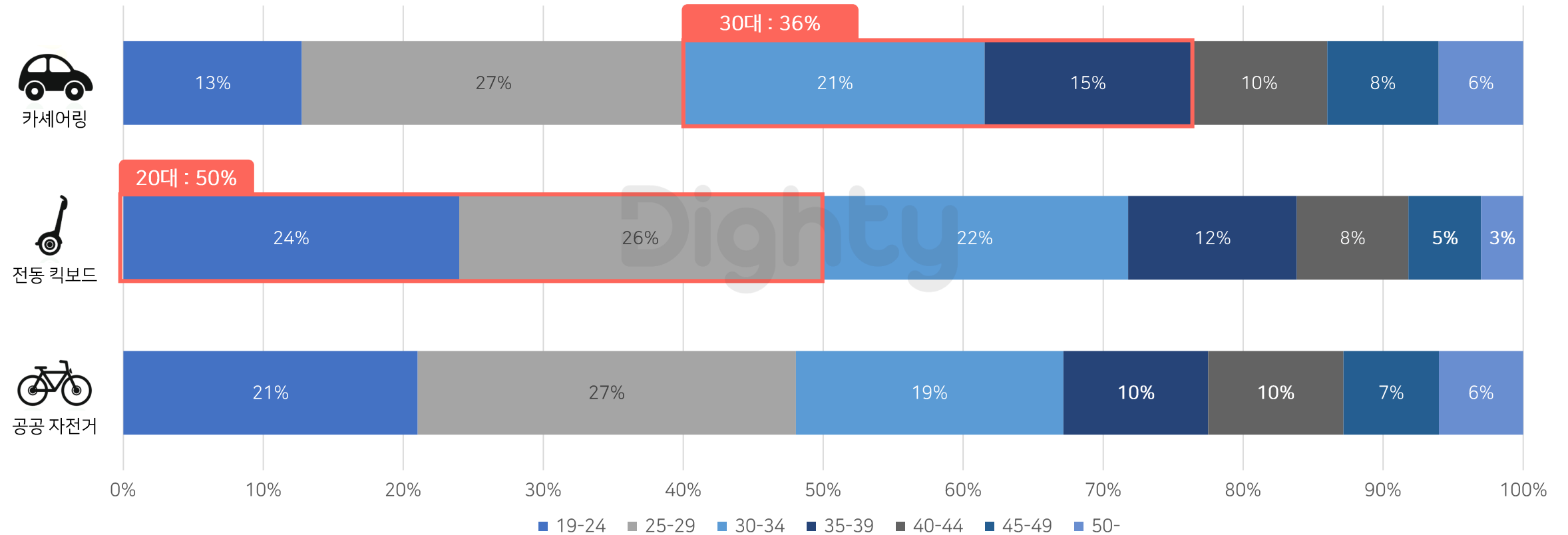
공유 모빌리티 유형 별 결혼 여부 분석



Dighty Data / Android / 2020.04.07 기준
※ 유형 별 상위 5개 앱의 결혼 여부 별 설치수를 합산하여 계산 / 결혼 여부 : 앱 설치 리스트를 기반으로 모델링 한 예측 데이터

공유 모빌리티 앱 설치 유저는 모두 25~29세가 가장 큰 비중을 차지 전동 킥보드 공유 앱의 20대 비중은 50%로 유형 중 가장 높게 나타남

공유 모빌리티 유형 별 연령 분석

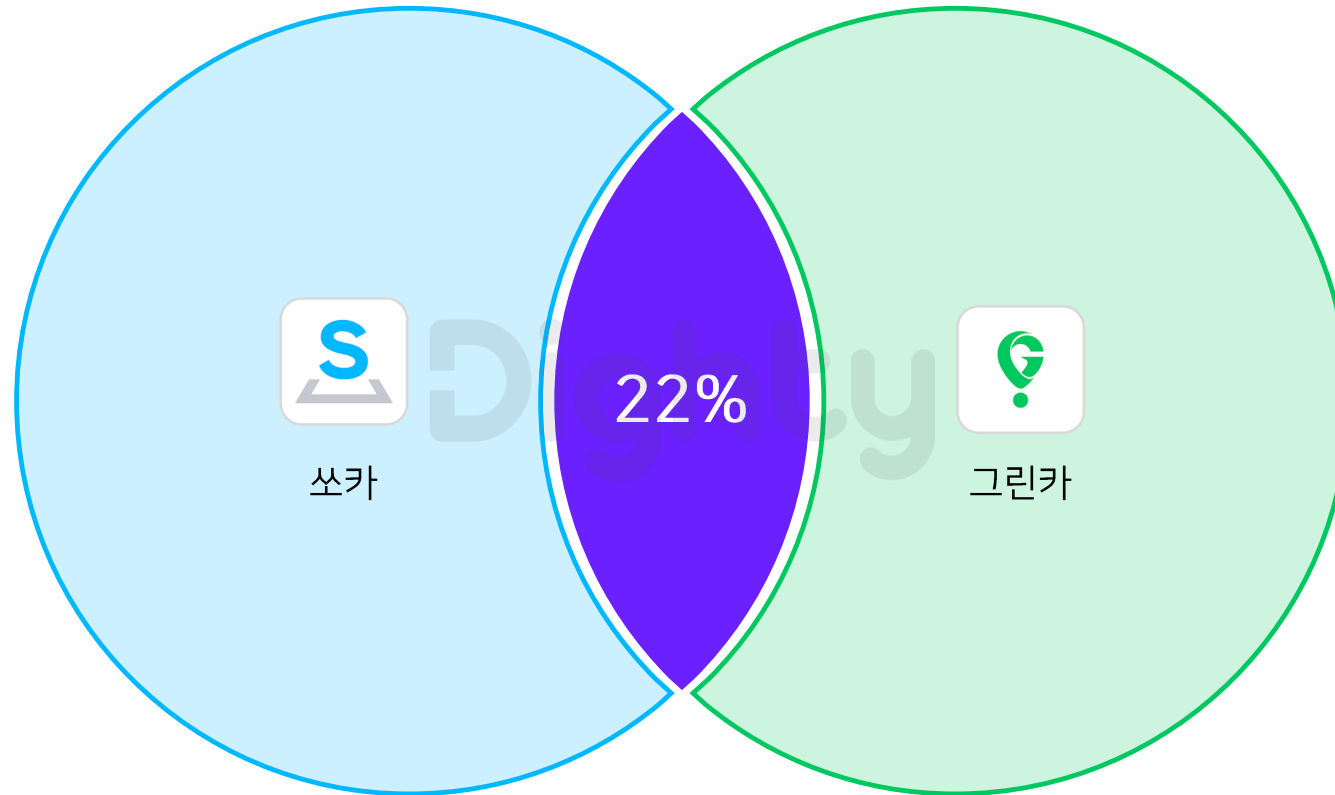


Dighty Data / Android / 2020.04.07 기준
 ※ 유형 별 상위 5개 앱의 연령 별 설치수를 합산하여 계산 / 연령 : 앱 설치 리스트를 기반으로 모델링 한 예측 데이터

쏘카는 그린카보다 2배 이상 높은 설치수를 보였으며 2개 앱을 모두 설치한 유저는 22%로 동시 소지 비중은 높지 않은 것으로 분석됨



카셰어링

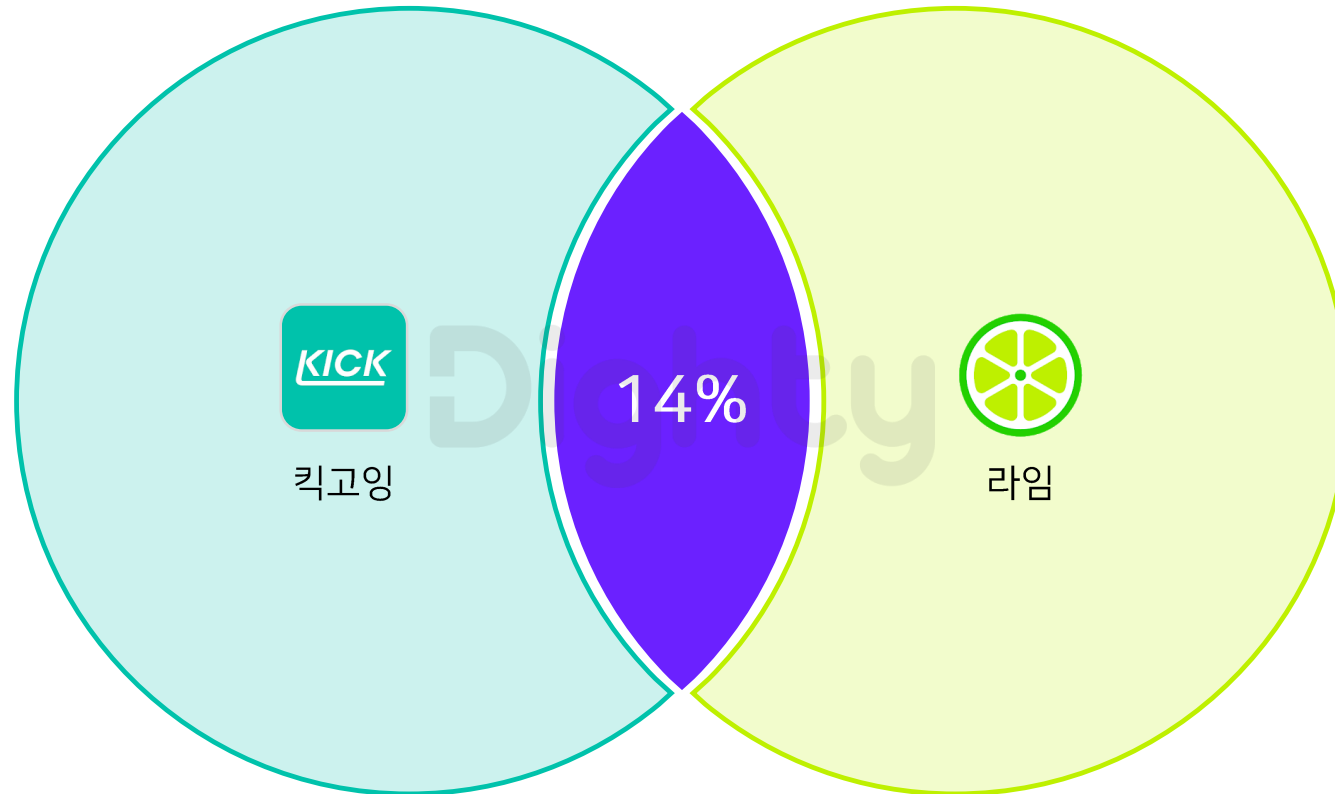


Dighty Data / Android / 2020.04.07 기준
※ (쏘카 + 그린카 앱 동시 설치 유저수) / (쏘카 + 그린카 전체 설치 유저수) * 100

서울을 중심으로 부천 지역까지 서비스가 확장된 킥고잉과 서울, 부산 지역을 서비스하는 라임의 중복 설치 비중은 14%로 나타남



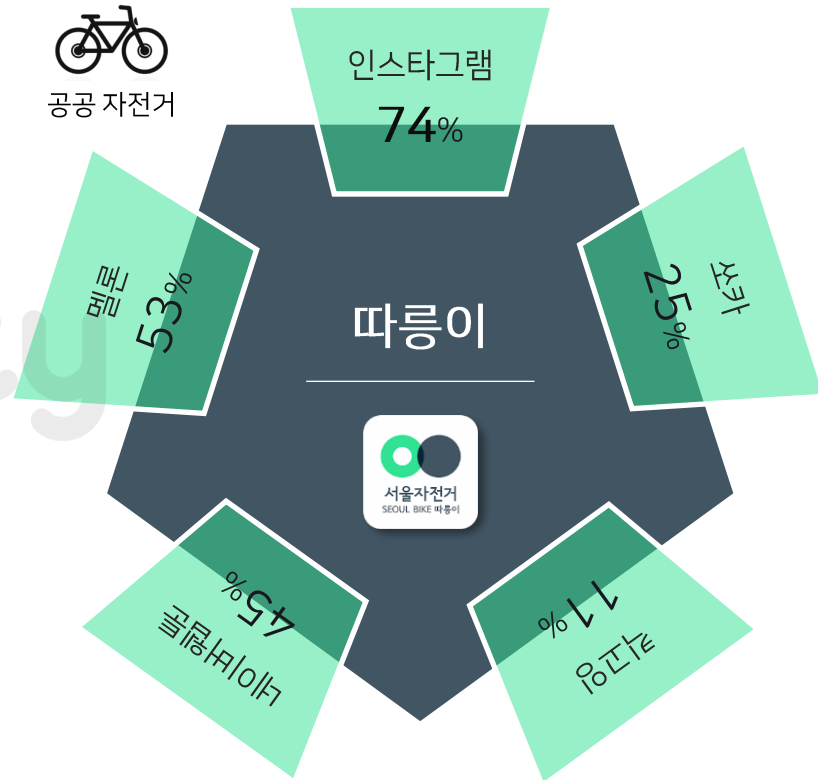
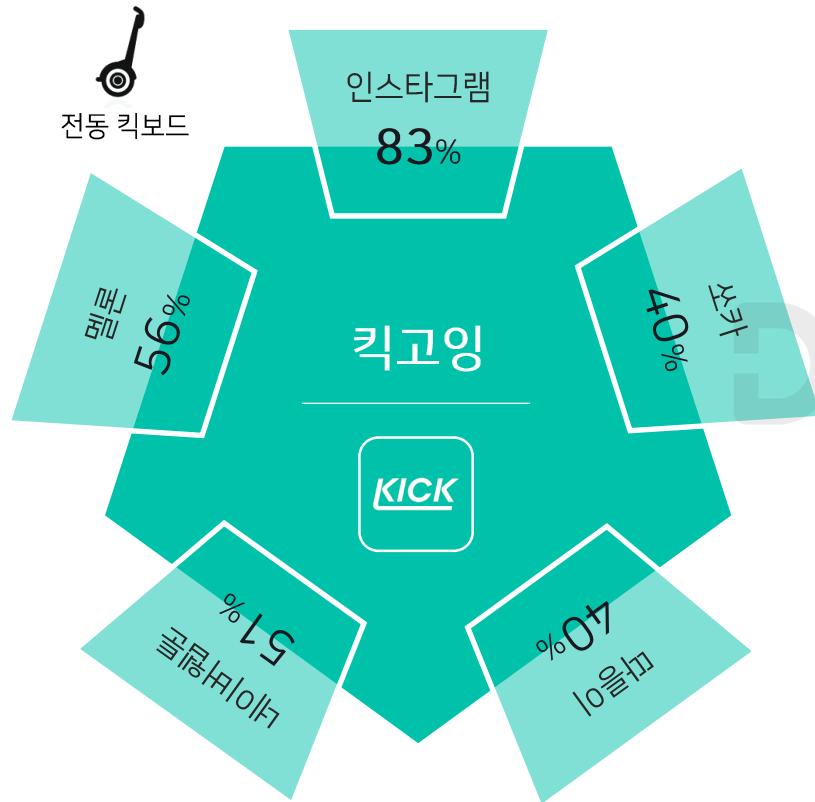
전통 킥보드



Dighty Data / Android / 2020.04.07 기준
※ (킥고잉 + 라임 앱 동시 설치 유저수) / (킥고잉 + 라임 앱 전체 설치 유저수) * 100

20대 비중이 높은 킥고잉 앱은 인스타그램과 동시 설치 비중이 83%로 매우 높게 나타남 킥고잉과 쏘카/따릉이 동시 설치 비중은 각 40%로 공유 모빌리티 이용이 활발한 것으로 분석

공유 모빌리티 앱 동시 소지 앱 비중



Dightly Data / Android / 2020.04.07 기준
※ (기준앱과 비교앱 동시 설치 유저수) / (기준앱 설치 유저수) * 100

Dighty

THANK YOU

데이터를 기반으로 가장 필요한 인사이트를 제공합니다

데이터 제안 요청 및 구매 문의

데이터컨설팅팀 | acedata@nhnace.com

