

Dighty

앱 트렌드 리포트

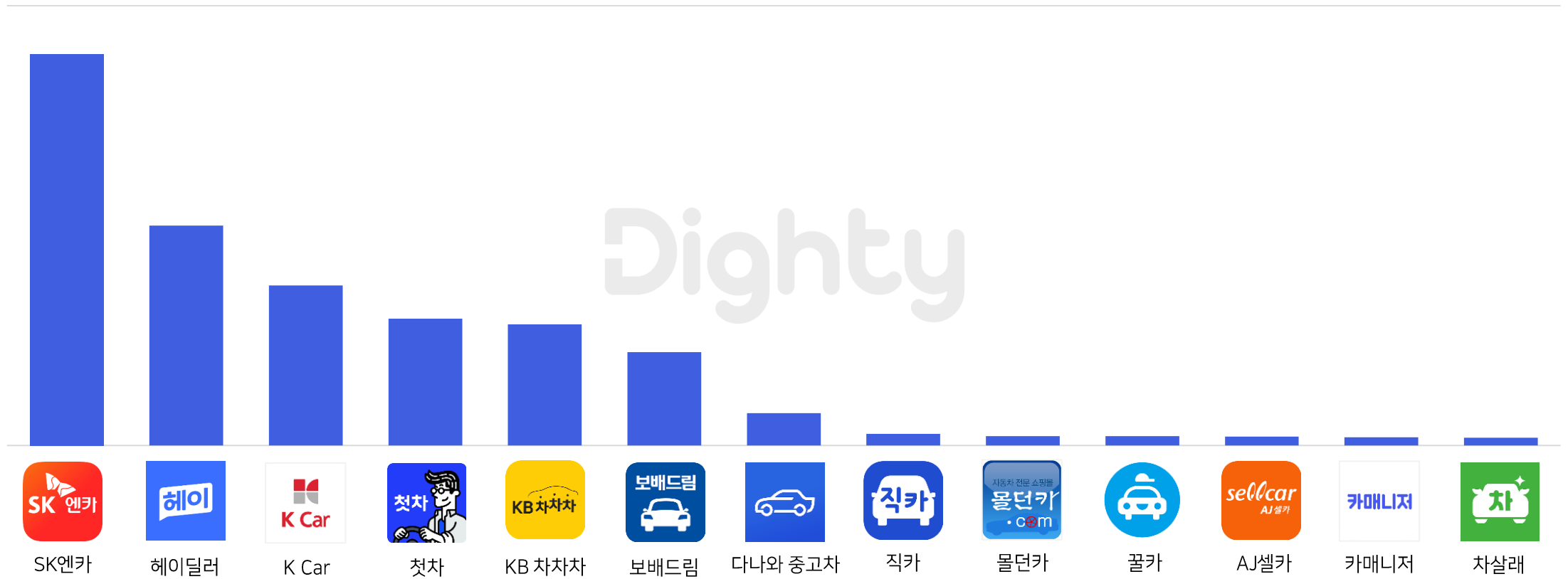
중고차

2020년 4월



너무나도 비싼 자동차, 중고차로 조금 더 저렴하게 사는 자동차 거래 APP 서비스 업력이 오래된 SK엔카가 1위, 자동차 견적을 빠르게 받을 수 있는 헤이딜러가 2위를 차지

중고차거래 앱 설치자수 순위








Dighty Data / Android / 2020.03.04 기준
※ 중고차거래 앱 설치 수 기준의 상위 13개 앱 순위 데이터

남성과 여성 모두 SK엔카와 다음으로 헤이딜러를 가장 많이 설치 중고차 APP 모두 남성 비율이 평균 86%로 높았으며, 다나와 중고차와 보배드림은 92% 이상 남성 차지




중고차거래 앱 성별 순위






남성이 많이 설치한 앱

순위	1위	2위	3위	4위	5위
앱명	 SK엔카	 헤이딜러	 K Car	 첫차	 KB 차차차





여성이 많이 설치한 앱

순위	1위	2위	3위	4위	5위
앱명	 SK엔카	 헤이딜러	 첫차	 KB 차차차	 K Car

남성 비중이 높은 앱

순위	1위	2위	3위	4위	5위
앱명	 다나와 중고차	 보배드림	 K Car	 SK엔카	 카매니저
남성비중	94%	92%	90%	90%	89%

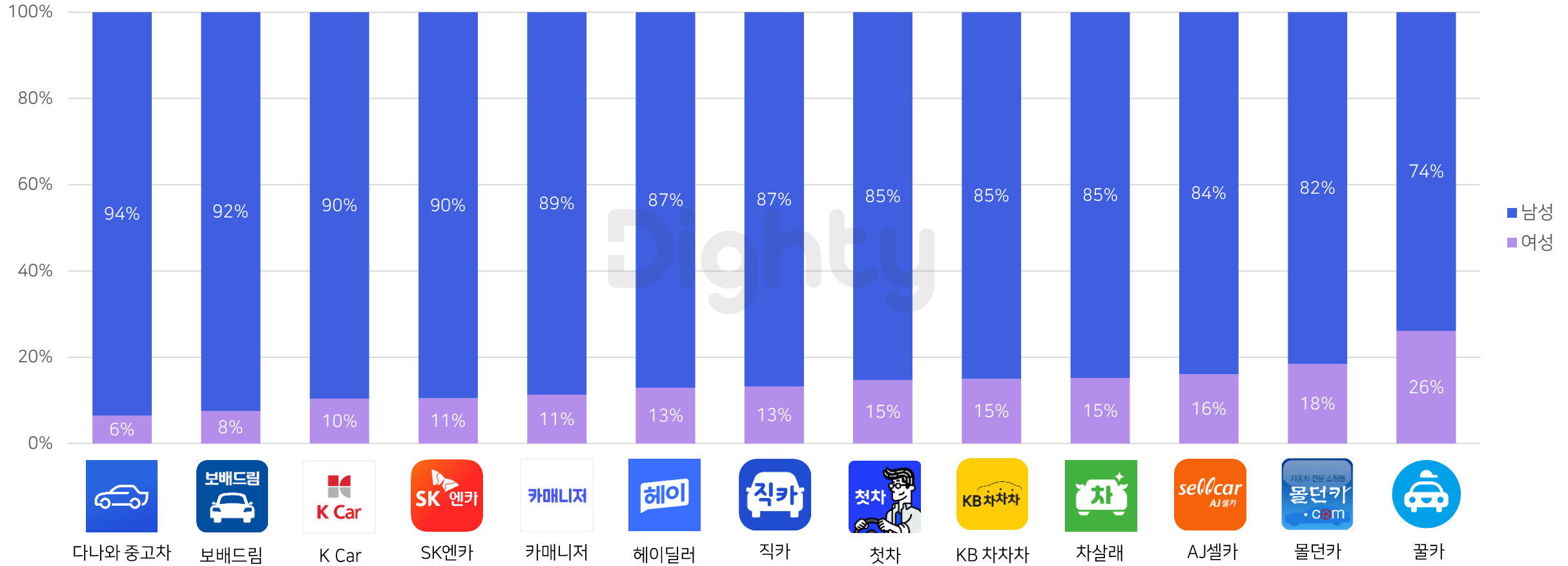
여성 비중이 높은 앱

순위	1위	2위	3위	4위	5위
앱명	 꿀카	 몰던카	 AJ셀카	 차살래	 KB 차차차
여성비중	26%	18%	16%	15%	15%

Dighty Data / Android / 2020.03.04 기준
※ 앱 설치 리스트를 기반으로 모델링 한 성별 예측 데이터

중고차거래 앱 평균 86%로 남성 비율이 높았으며, 여성은 14%로 낮은 추이를 보임

중고차거래 앱 성별 비중



10에서 50대 이상까지 SK엔카가 1위를 차지. 10~20대는 첫차가 2순위를, 30~50대는 헤이딜러가 2순위를 차지. 첫차 구매와 중고차거래가 연령에 따라 달라짐



중고차거래 앱 연령 현황

10대가 많이 설치한 앱		20대가 많이 설치한 앱		30대가 많이 설치한 앱		40대가 많이 설치한 앱		50대 이상이 많이 설치한 앱	
순위	앱명	순위	앱명	순위	앱명	순위	앱명	순위	앱명
1위	 SK엔카	1위	 SK엔카	1위	 SK엔카	1위	 SK엔카	1위	 SK엔카
2위	 첫차	2위	 첫차	2위	 헤이딜러	2위	 헤이딜러	2위	 헤이딜러
3위	 헤이딜러	3위	 헤이딜러	3위	 K Car	3위	 K Car	3위	 K Car
4위	 KB 차차차	4위	 K Car	4위	 KB 차차차	4위	 KB 차차차	4위	 KB 차차차
5위	 보배드림	5위	 KB 차차차	5위	 보배드림	5위	 보배드림	5위	 첫차

Dighty Data / Android / 2020.03.04 기준
 ※ 앱 설치 리스트를 기반으로 모델링 한 연령 예측 데이터

미혼 비중은 첫차가 1위를, 기혼 비중은 몰던카가 1위를 차지 자녀가 있는 비중이 가장 높은 앱은 헤이딜러로 분석됨

중고차거래 앱 결혼&자녀 별 순위

미혼 비중이 높은 앱

순위	1위	2위	3위	4위	5위
앱명	첫차	다나와 중고차	SK엔카	카매니저	K Car

기혼 비중이 높은 앱

순위	1위	2위	3위	4위	5위
앱명	몰던카	꿀카	헤이	AJ셀카	직카

자녀가 없는 비중이 높은 앱

순위	1위	2위	3위	4위	5위
앱명	첫차	카매니저	다나와 중고차	SK엔카	K Car
비중	59%	50%	48%	43%	39%

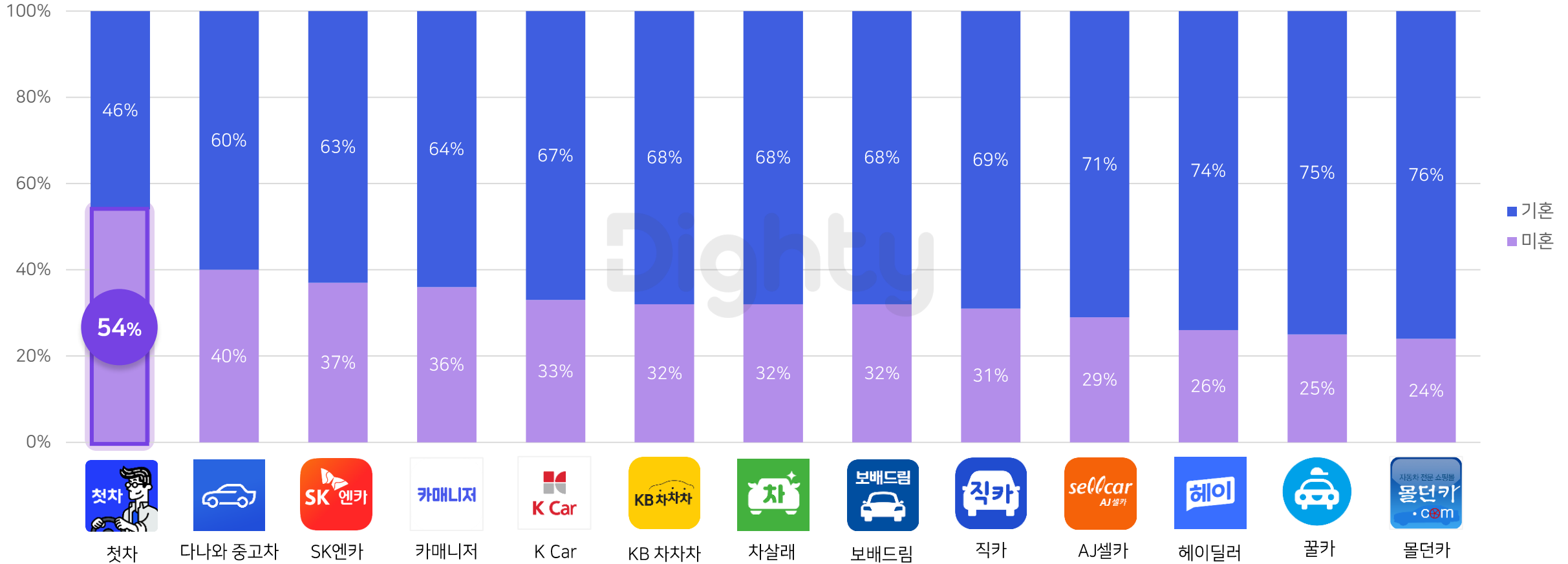
자녀가 있는 비중이 높은 앱

순위	1위	2위	3위	4위	5위
앱명	헤이딜러	꿀카	차살래	몰던카	AJ셀카
비중	70%	66%	64%	63%	63%

Dighty Data / Android / 2020.03.04 기준
※ 결혼여부.자녀유무 : 앱 설치 리스트를 기반으로 모델링 한 예측 데이터

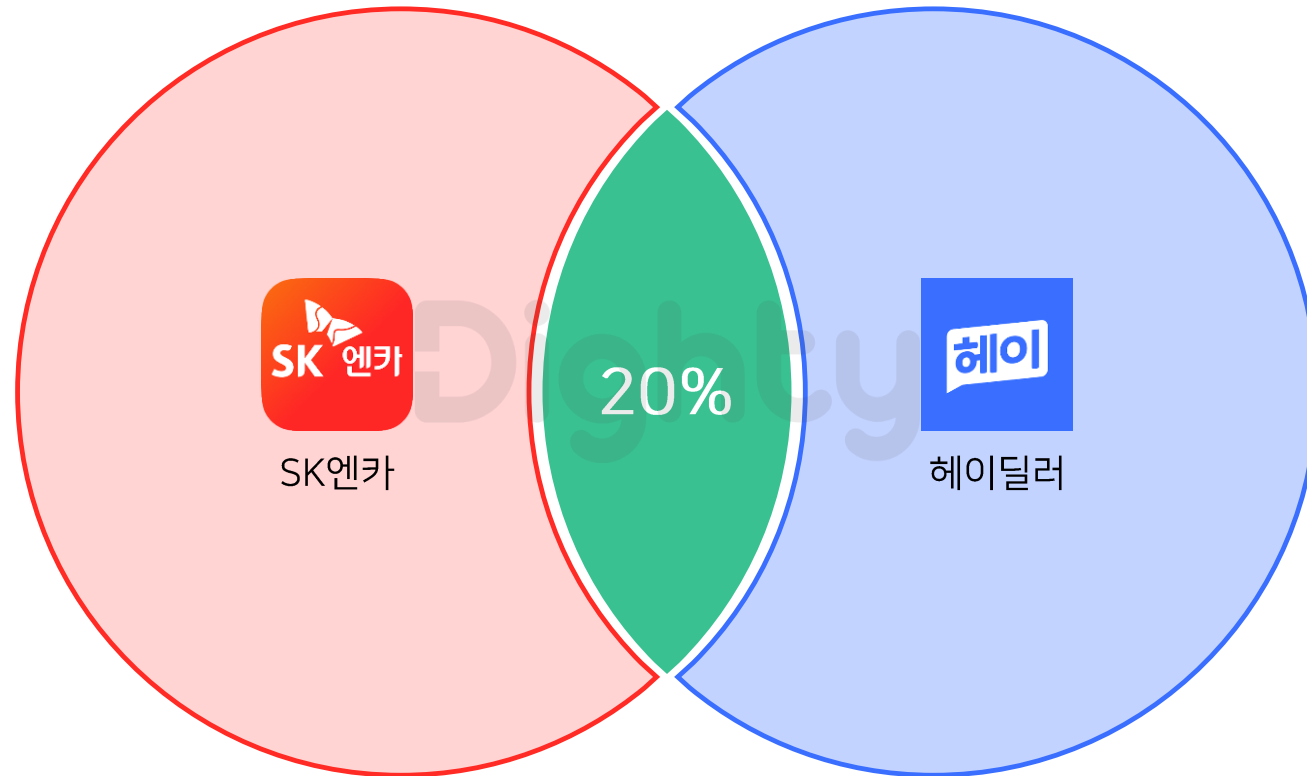
중고차거래 앱 기혼 비율이 평균 67%로 높았으며, 미혼은 33% 비중을 보임

중고차거래 앱 결혼 여부 비중



중고차거래 앱 설치수 1, 2위를 차지한 SK엔카와 헤이딜러를 설치한 유저 중 약 20%는 2개 앱을 모두 설치하였음

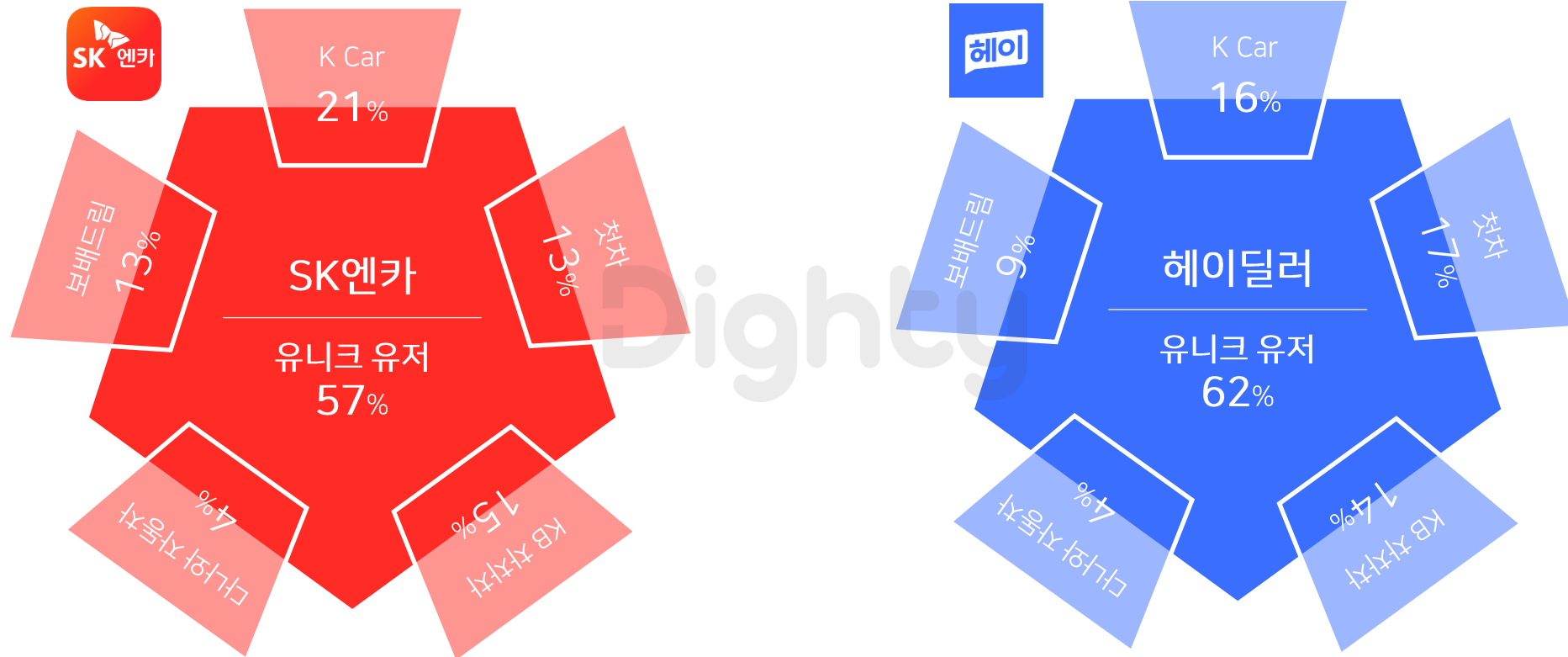
중고차거래 앱 중복 설치 현황



Dighty Data / Android / 2020.03.04 기준
※ (SK엔카 + 헤이딜러 앱을 동시에 설치한 유저수) / (SK엔카 앱설치 + 헤이딜러 앱설치 유저수) * 100

SK엔카는 유니크 유저가 57%, 헤이딜러는 유니크 유저가 62%를 차지함 중고차 거래 앱을 중복 설치한 유저는 평균 13%로 적은 수치를 보임

중고차거래 앱 중복 설치 현황



Dighty Data / Android / 2020.03.04 기준
※ (각 중고차거래 앱 동시 설치 유저수) / (기준앱 설치 유저수) * 100

Dighty

THANK YOU

데이터를 기반으로 가장 필요한 인사이트를 제공합니다

데이터 제안 요청 및 구매 문의

데이터컨설팅팀 | acedata@nhnace.com

