

Dighty

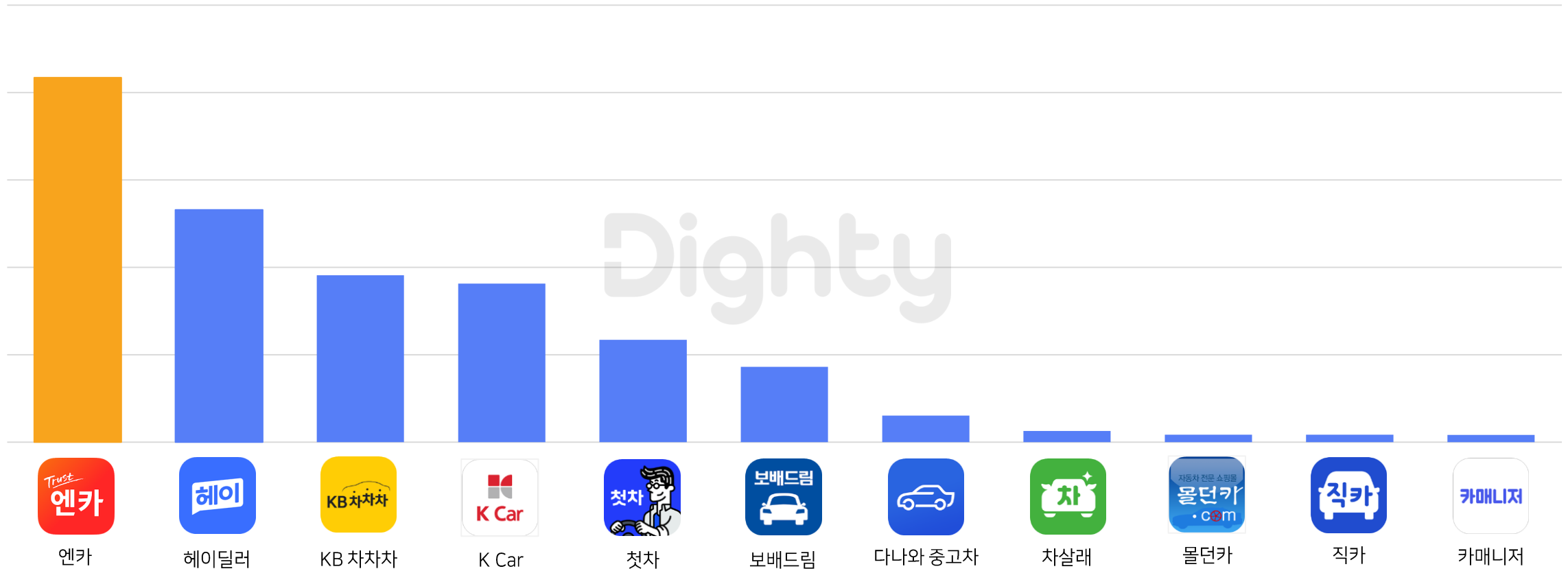
# 앱 트렌드 리포트

중고차  
2020년 하반기



# 서비스 업력이 오래된 엔카가 1위, APP 견적내기 헤이딜러가 2위를 차지 최근 성장하고 있는 KB차차차가 3위, 엔카에서 분리한 직영매장 K Car가 4위를 차지

## 중고차거래 앱 설치자수 순위








Dighty Data / Android / 2020.10.27 기준  
※ 중고차거래 앱 설치 수 기준의 상위 11개 앱 순위 데이터

# 남성과 여성 모두 엔카와 헤이딜러를 가장 많이 설치 다나와 중고차는 남성 비율이 95%이상으로 제일 높았고, 차살래는 여성 비중이 18%로 제일 높았음








## 중고차거래 앱 성별 순위






남성이 많이 설치한 앱

순위	1위	2위	3위	4위	5위
앱명	 엔카	 헤이딜러	 KB 차차차	 K Car	 첫차






여성이 많이 설치한 앱

순위	1위	2위	3위	4위	5위
앱명	 엔카	 헤이딜러	 KB 차차차	 K Car	 첫차

남성 비중이 높은 앱

순위	1위	2위	3위	4위	5위
앱명	 다나와 중고차	 보배드림	 카매니저	 엔카	 K Car
남성비중	95%	93%	92%	91%	90%

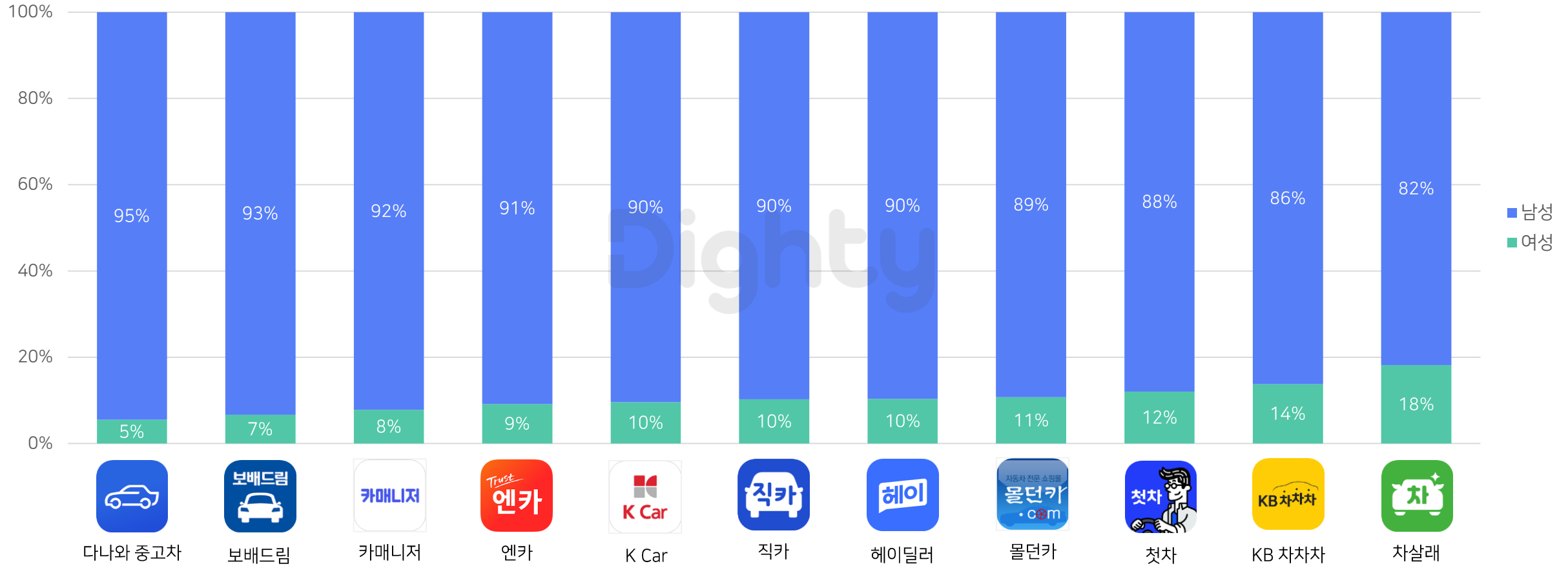
여성 비중이 높은 앱

순위	1위	2위	3위	4위	5위
앱명	 차살래	 KB 차차차	 첫차	 몰던카	 헤이딜러
여성비중	18%	14%	12%	11%	10%

Dighty Data / Android / 2020.10.27 기준  
※ 앱 설치 리스트를 기반으로 모델링 한 성별 예측 데이터

# 중고차거래 앱 평균 90%가 남성으로 나타났으며, 여성은 10%로 낮은 추이를 보임

## 중고차거래 앱 성별 비중



# 10대는 KB 차차차, 20대~40대는 엔카, 50대는 헤이딜러를 제일 많이 설치함

## KB 차차차는 10대를 제외하면 3~4위를 유지하고, 헤이딜러는 3위권 이내를 유지함

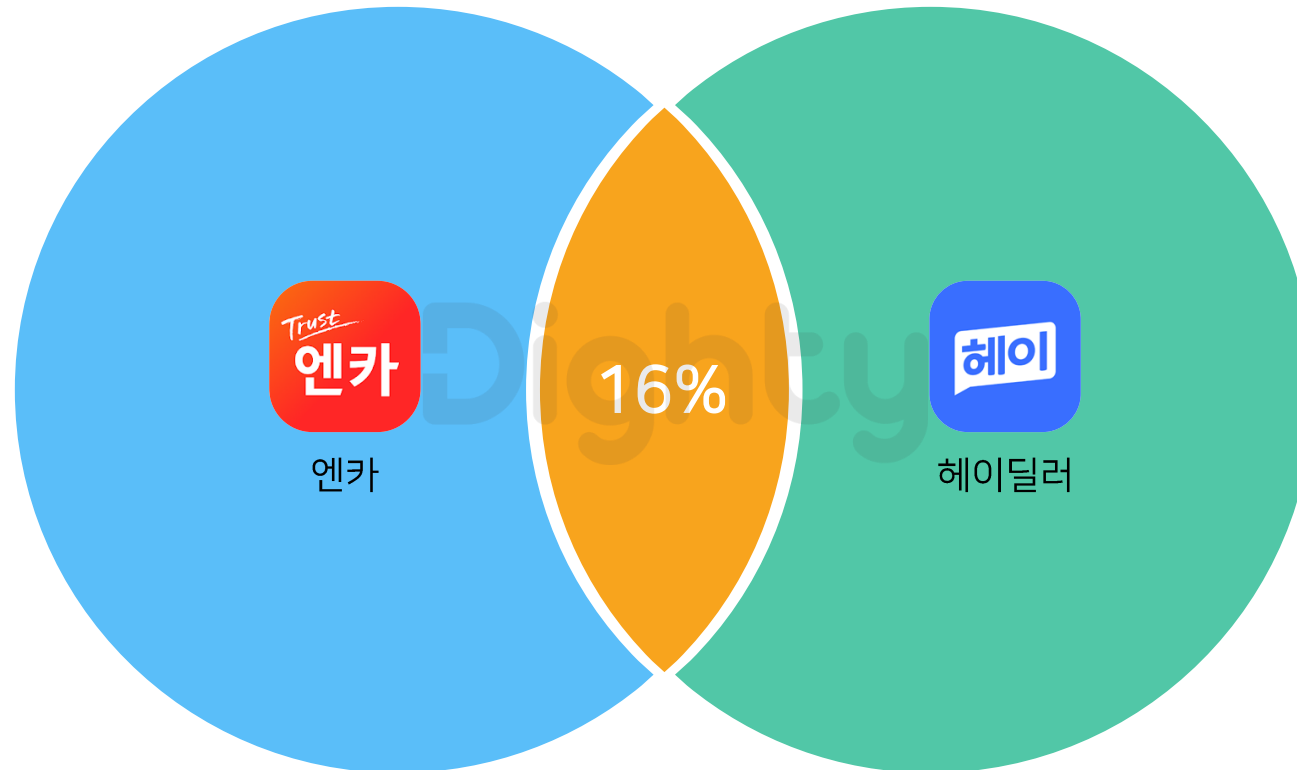
### 중고차거래 앱 연령 현황

10대가 많이 설치한 앱		20대가 많이 설치한 앱		30대가 많이 설치한 앱		40대가 많이 설치한 앱		50대 이상이 많이 설치한 앱	
순위	앱명	순위	앱명	순위	앱명	순위	앱명	순위	앱명
1위	KB 차차차	1위	엔카	1위	엔카	1위	SK엔카	1위	헤이딜러
2위	엔카	2위	첫차	2위	헤이딜러	2위	헤이딜러	2위	엔카
3위	헤이딜러	3위	헤이딜러	3위	K Car	3위	KB 차차차	3위	KB 차차차
4위	첫차	4위	KB 차차차	4위	KB 차차차	4위	K Car	4위	K Car
5위	K Car	5위	K Car	5위	보배드림	5위	보배드림	5위	첫차

Dighty Data / Android / 2020.10.27 기준  
 ※ 앱 설치 리스트를 기반으로 모델링 한 연령 예측 데이터

# 중고차거래 앱 설치수 1, 2위를 차지한 엔카와 헤이딜러를 설치한 유저 중 약 16%는 2개 앱을 모두 설치하였음

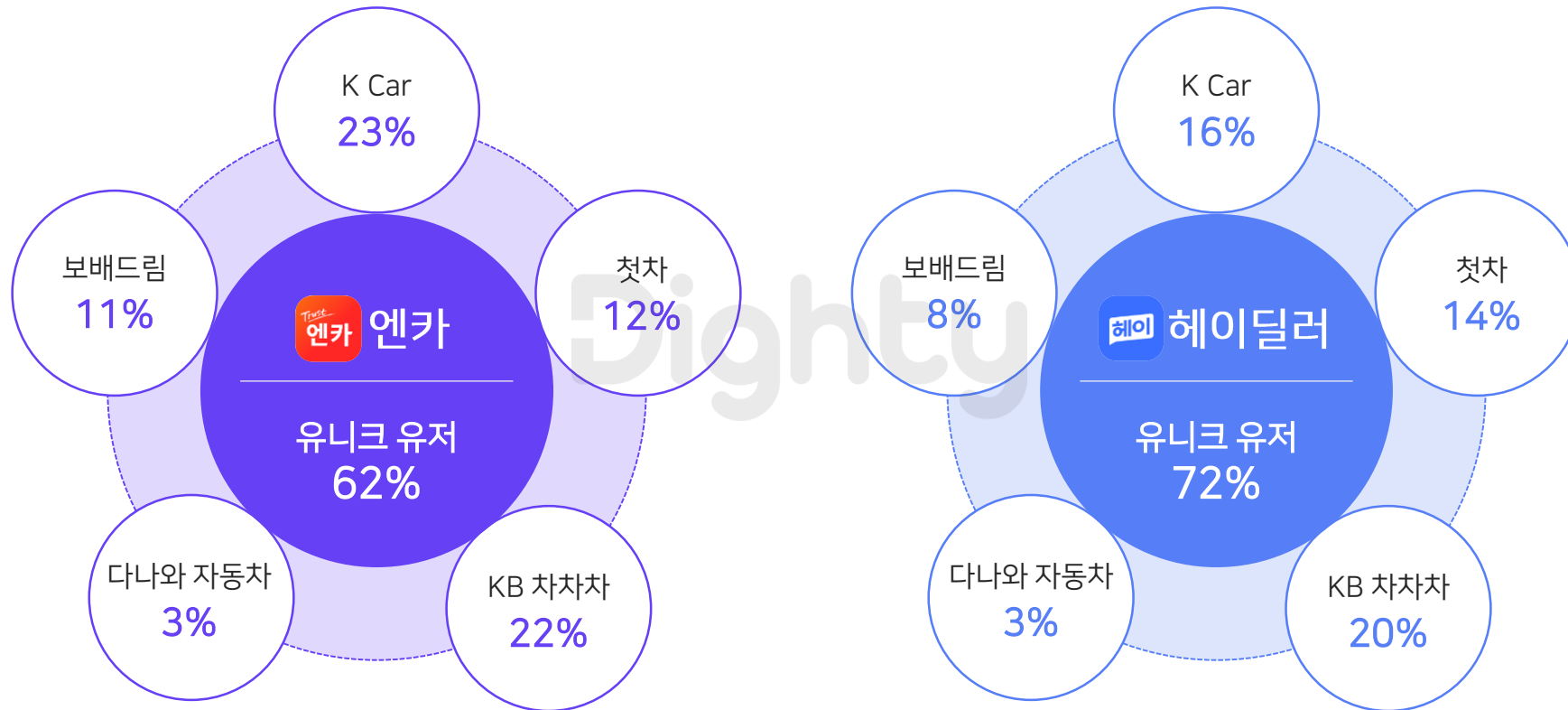
## 중고차거래 앱 중복 설치 현황



Dighty Data / Android / 2020.10.27 기준  
※ (엔카 + 헤이딜러 앱을 동시에 설치한 유저수) / (엔카 앱설치 + 헤이딜러 앱설치 유저수) \* 100

엔카는 유니크 유저가 62%로, 4위 K Car와 중복설치 비율이 23%로 제일 높았고,  
 헤이딜러는 유니크 유저가 72%로, 3위 KB차차차와 중복설치 비율 20%로 제일 높게 나타남

중고차거래 앱 중복 설치 현황



Dightly Data / Android / 2020.10.27 기준  
 ※ (각 중고차거래 앱 동시 설치 유저수) / (기준앱 설치 유저수) \* 100

## 중고차거래 앱 90%가 남성

중고차거래 앱 성별 비중에서 앱별로 남성 비중이 평균 90%가 넘게 차지함  
중고차거래뿐만 아니라 자동차 정보 및 커뮤니티가 활발한 앱에서는 남성 비중이 93% 이상 나타남

## 무시할 수 없는 서비스 업력과 간편한 견적 의뢰 서비스

서비스 업력이 제일 오래된 엔카는 SK와 분리된 이후로도 고객들의 이용도가 높게 나타났으며,  
SK엔카에서 직영점이 분리된 K Car는 그 후광으로 설치율이 높게 나타남  
간편하게 중고차 시세 견적을 확인할 수 있는 헤이딜러는 서비스 업력은 짧지만 간편한 견적 서비스로 많은 설치율을 보임

## 서비스 1, 2위 APP 유니크 유저 62% 이상

서비스 1위 엔카와 2위 헤이딜러의 상위권 앱들과 비교해서 분석했을 때,  
유니크 유저가 엔카는 62%, 헤이딜러는 72%로 높게 나타났고, 상위 5개 앱들과 중복으로 설치하는 비율이 평균 13%로 나타남



# THANK YOU

**Dighty** | 데이터를 기반으로 가장 필요한 인사이트를 제공합니다



메일로 문의하기

[acedata@nhnace.com](mailto:acedata@nhnace.com)



사이트에서 자세히 보기

[market.dighty.com](http://market.dighty.com)



데이터&마케팅 자료 받아보기

뉴스레터 구독